



Juegos llaves de dos bocas fijas MOTOR

10/12



Núm. art. **96400306**
GTIN **4018754080465**
Modelo **MOTOR 10/12**



Designación.

Juego de llaves fijas dobles MOTOR 10/12 6x7-30x32 12 pzs.

Características.

- extremos de tamaño **diferente, sistema métrico**
- diseño recto, bocas en ángulo de 15°
- diseño duradero, fino y ligero
- alta resistencia a la flexión gracias al perfil de doble T
- el acabado redondeado de STAHlwille garantiza un tacto agradable y antideslizante
- forjado en caliente, endurecido y enfriado en baño de aceite
- Chrome Alloy Steel, cromado
- DIN 3110, ISO 10102
- en robusta bolsa enrollable de poliéster con cierre de velcro
- los insertos de malla permiten la visibilidad de las herramientas
- una solución de almacenamiento compacta para mantener tus herramientas seguras
- logotipo STAHlwille bordado

Ventajas.

Made in Germany - STAHlwille juego de llave fija doble en bolsa enrollable resistente, 12 pzs., 6-32 mm, mordaza ángulo 15°, DIN 3113 Forma A, acero de aleación de cromo, cromado, 96400306.

Extremadamente resistente y duradero: más fuerte que cualquier tornillo.

Construcción delgada: perfecta para trabajar en lugares de difícil acceso.

Superficie con textura antideslizante de alta calidad, para trabajar con seguridad incluso con las manos grasientas.



Tecnologías y prestaciones.



Perfil de doble T

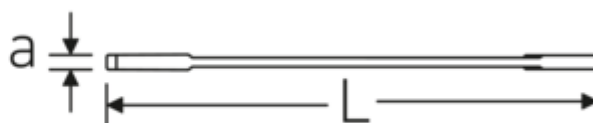
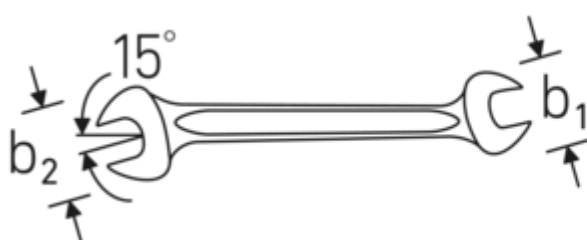
Nuestras llaves combinadas y de estrella tienen un rebaje adicional en el centro de la herramienta. Similar al principio de una viga en T doble, proporciona una enorme capacidad de carga y la máxima resistencia a la vez que reduce el peso.



Offset Shaft Design

Nuestras llaves están especialmente diseñadas con un refuerzo adicional en las zonas de carga donde se aplica la mayor cantidad de fuerza, es decir, en la conexión entre la mordaza y el mango, para evitar deformaciones.

Dibujo técnico.



Atributos técnicos.

Número de herramientas	12 pzs.
Gama	6x7-30x32
DIN	DIN 3110, ISO 10102
contenido	6 x 7; 8 x 9; 10 x 11; 12 x 13; 14 x 15; 16 x 17; 18 x 19; 20 x 22; 21 x 23; 24 x 27; 25 x 28; 30 x 32 mm

Datos logísticos.

Profundidad mm (IFS)	305
Anchura mm (IFS)	105
Altura mm (IFS)	63
RAEE/Ley eléctrica	nicht ear-pflichtig
Longitud (embalado, mm)	305
Anchura (embalado, mm)	105

Aleación	Chrome Alloy Steel	Altura (embalado, mm)	63
Superficie	cromado	Volumen (empaquetado, dm3)	2.017575 dm3
Modelo N.º	10/12	Núm. art.	96400306
		Peso (bruto, kg)	2,370
		Peso PAP (kg)	0,000
		Peso PVC (kg)	0,008
		GTIN	4018754080465
		País de origen AWR	GERMANY
		Región de origen	Nordrhein-Westfalen
		Arancel de aduanas núm.	82041100
		Norma de embalaje	1
		Peso (g)	2125 g

Lista de piezas.



91101045
Bolsa enrollable



40033032
Llave fija doble



40032528
Llave fija doble



40032427
Llave fija doble



40032123
Llave fija doble



40032022
Llave fija doble



40031819
Llave fija doble



40031617
Llave fija doble



40031415
Llave fija doble



40031213
Llave fija doble



40031011
Llave fija doble



40030809
Llave fija doble



40030607
Llave fija doble


Variantes.

Núm. art.	Modelo N.º (ERP)	Designación	GTIN
96400304	MOTOR 10/5	Juego de llaves fijas dobles MOTOR 10/5 8x9-17x19 5 pzs.	4018754266548
96400300	MOTOR 10/6	Juego de llaves fijas dobles MOTOR 10/6 10x11-20x22 6 pzs.	4018754291168
96400305	MOTOR 10/8	Juego de llaves fijas dobles MOTOR 10/8 6x7-20x22 8 pzs.	4018754080458
96400307	MOTOR 10/10	Juego de llaves fijas dobles MOTOR 10/10 6x7-30x32 10 pzs.	4018754080472
96400306	MOTOR 10/12	Juego de llaves fijas dobles MOTOR 10/12 6x7-30x32 12 pzs.	4018754080465

Código GTIN.



Fotos.



STAHLWILLE Eduard Wille GmbH

Lindenallee 27 · 42349 Wuppertal · Alemania · Tel.: +49 202 4791-0

info@stahlwille.de · www.stahlwille.com

© STAHLWILLE Eduard Wille GmbH, Wuppertal