


## Herramientas acoplables de boca en estrella

732/10

Núm. art. 58221013  
GTIN 4018754034109  
Modelo 732/10 13



### Designación.

Herramienta de inserción con anillo SW 13mm Rec. cuadrado interior 9 x 12

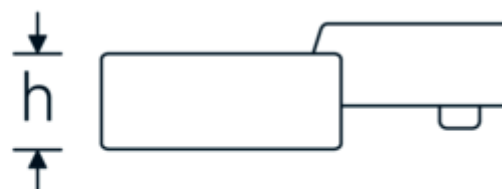
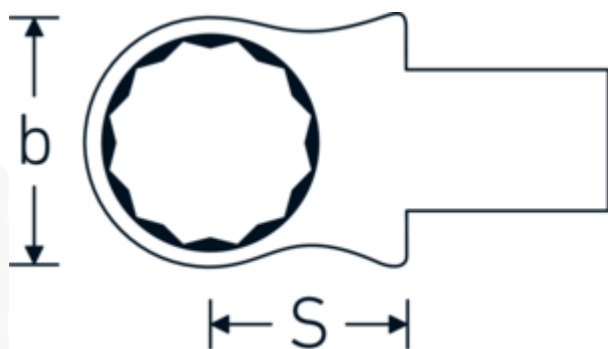
### Descripción.

- Para llaves dinamométricas con vaso cuadrado
- Fijación por bloqueo de pasador
- Cromado sobre níquel, duradero y resistente a las virutas
- Forjado por inmersión, endurecido y enfriado en baño de aceite
- Extremadamente resistente, excepcionalmente duradero

### Ventajas.

Para llaves dinamométricas con adaptador de cuadradillo

### Dibujo técnico.



## Atributos técnicos.

<b>Anchura mm (b)</b>	21.5 mm
<b>Tamaño del portaherramientas [cuadrado interior]</b>	9 x 12 mm
<b>Altura mm (h)</b>	11 mm
<b>S</b>	17,5 mm
<b>Anchura de los planos [mm]</b>	13 mm

## Datos logísticos.

<b>Profundidad mm (IFS)</b>	45
<b>Anchura mm (IFS)</b>	22
<b>Altura mm (IFS)</b>	15
<b>RAEE/Ley eléctrica</b>	nicht ear-pflichtig
<b>Longitud (empaquetada, mm)</b>	51
<b>Anchura (empaquetada, mm)</b>	25
<b>Altura en pulgadas</b>	16
<b>Volumen (envasado, dm3)</b>	0.0204 dm3
<b>Núm. art.</b>	58221013
<b>Peso (bruto, kg)</b>	0,050
<b>Peso PAP (kg)</b>	0,000
<b>Peso PVC (kg)</b>	0,002
<b>GTIN</b>	4018754034109
<b>País de origen AWR</b>	GERMANY
<b>Región de origen</b>	Nordrhein-Westfalen
<b>Arancel de aduanas núm.</b>	82041100
<b>Norma de embalaje</b>	1
<b>Peso</b>	55 g

## Variantes.

Núm. art.	Núm. de modelo (ERP)	Designación	GTIN
58221007	732/10 7	Herramienta de inserción con anillo SW 7mm Rec. cuadrado interior9 x 12	4018754034055
58221008	732/10 8	Herramienta de inserción con anillo SW 8mm Rec. cuadrado interior9 x 12	4018754034062
58221010	732/10 10	Herramienta de inserción con anillo SW 10mm Rec. cuadrado interior9 x 12	4018754034079
58221011	732/10 11	Herramienta de inserción con anillo SW 11mm Rec. cuadrado interior9 x 12	4018754034086
58221012	732/10 12	Herramienta de inserción con anillo SW 12mm Rec. cuadrado interior9 x 12	4018754034093
58221013	732/10 13	Herramienta de inserción con anillo SW 13mm Rec. cuadrado interior9 x 12	4018754034109
58221014	732/10 14	Herramienta de inserción con anillo SW 14mm Rec. cuadrado interior9 x 12	4018754034116
58221015	732/10 15	Herramienta de inserción con anillo SW 15mm Rec. cuadrado interior9 x 12	4018754034123

58221016	732/10 16	Herramienta de inserción con anillo SW 16mm Rec. cuadrado interior9 x 12	4018754034130
58221017	732/10 17	Herramienta de inserción con anillo SW 17mm Rec. cuadrado interior9 x 12	4018754034147
58221018	732/10 18	Herramienta de inserción con anillo SW 18mm Rec. cuadrado interior9 x 12	4018754034154
58221019	732/10 19	Herramienta de inserción con anillo SW 19mm Rec. cuadrado interior9 x 12	4018754034161
58221021	732/10 21	Herramienta de inserción con anillo SW 21mm Rec. cuadrado interior9 x 12	4018754034178
58221022	732/10 22	Herramienta de inserción con anillo SW 22mm Rec. cuadrado interior9 x 12	4018754034185

## Código GTIN.

