



## Assortiment d'outils avec établi 161 pièces

WB 625/161QR

Réf. n° 98830179

GTIN 4018754335336

Modèle WB 625/161QR



### Désignation.

Assortiment d'outils avec établi Tiroir7 anthracite, RAL 7016 161 pcs.

### Caractéristiques.

#### Top caractéristique établi:

- concept de sécurité à trois niveaux :
  1. Verrouillage central par serrure à cylindre latérale avec clé rabattable
  2. Un verrouillage individuel empêche l'ouverture involontaire pendant le trajet
  3. Protection anti-basculement - impossible de sortir plusieurs tiroirs en même temps
    - 7 tiroirs avec extension totale et guidage par cage à billes
    - grand plan de travail avec plateau en multiplex de bouleau certifié FSC plan de travail (1150 x 500 x 30 mm)
    - Hauteur de travail de 104 cm
    - Barrière décoratif en acier inoxydable
    - Roues résistantes à l'huile et aux acides (Ø125 mm) avec pare-fils et avec deux freins de blocage
    - Corps RAL 7016, Tiroirs et partie de l'armoire RAL 9005 en revêtement industriel robuste par poudre
    - trame perforée latérale pour crochets no. 8031-8041, par ex. pour les outils plus grands
    - pouvant être équipé d'inserts STAHLWILLE standard et TCS
    - Charge des tiroirs 1 - 4 de jusqu'à 40 kg, 3 -7 de jusqu'à 60 kg

#### Contenu 161 pièces:

- 1 établi, anthracite n°. **WB625** : 7 tiroirs
- 11 douilles, 1/4" n° **40** : 5 ; 5,5 ; 6 ; 7 ; 8 ; 9 ; 10 ; 11 ; 12 ; 13 ; 14 mm
- 17 douilles, 1/2" n° **52** : 10 ; 11 ; 12 ; 13 ; 14 ; 15 ; 16 ; 17 ; 18 ; 19 ; 20 ; 21 ; 22 ; 24 ; 27 ; 30 ; 32 mm
- 2 rallonges QuickRelease, 1/4" n°. **405QR** : 54 ; 150 mm
- 1 cliquet QuickRelease à fine denture n° **415QR N** : 1/4"
- 1 porte-embout n° **412** : 1/4"
- 1 connecteur d'embout n° **415QR N** : 1/4"
- 1 embout n° **412** : 1/4"
- 1 embout 3116
- 2 rallonges QuickRelease, 1/2" N° **509QR** : 130 ; 255 mm
- 1 cliquet QuickRelease à fine denture, 1/2" N° **512QR N**
- 1 pièce d'agrandissement N°. **410** : 1/4 à 1/2"
- 1 réducteur N° **513** : 1/2 à 3/8"
- 2 embouts à cliquet N° **4008** : taille 1 ; 2

1 porte-embout **N° 4007** : 1/4"  
1 jeu d'embouts **N° 1206** : 1 porte-embout | L. 25 mm : SL4;5;6 mm (2x) | PH1;2;3 (3x) | PZ1;2;3 (3x) | T10;15;20;25;27;30;40 (2x) | T BO10;15;20;25;27;30;40 | INHEX 3;4;5 mm | L. 75 mm : SL6 mm | PH2;3 | PZ1;2 | T20;25 | 56 pièces  
1 pince à pompe à eau **n° 6551** : 240 mm  
1 pince coupante diagonale **n°. 6602** : 160 mm  
1 pince à bec plat **N° 6529** : 200 mm  
1 pince universelle **N° 6501** : 180 mm  
16 clés mixtes **N°. 13** : 6 ; 7 ; 8 ; 10 ; 11 ; 12 ; 13 ; 14 ; 15 ; 16 ; 17 ; 18 ; 19 ; 21 ; 22 ; 24 mm  
1 clé à fourche, réglable **N°. 4025**  
5 clés mixtes à cliquet **n° 17F** : 8 ; 10 ; 13 ; 17 ; 19 mm  
1 tournevis d'électricien **n° 4628** : 0,4x 2,5x 60 mm  
2 tournevis à fente **n°. 4620** : 0,8 x 4,0 x 100 ; 1,6 x 10,0 x 200 mm  
3 tournevis cruciformes **n° 4630** : PH1 ; PH2 ; PH3  
1 mesureur de câbles **n° 12320**  
1 mètre à ruban **n° 12935** : 3 m  
1 mini cric magnétique **n°. 12600** : 270 g  
1 mètre pliant en bois **n° 13111** : 2 m  
1 jeu de tournevis coudés à tête sphérique TORX® **n° 10771/8** : T9 ; T10 ; T15 ; T20 ; T25 ; T27 ; T30 ; T40 ; 8 pièces  
1 jeu de tournevis coudés à six pans **n°. 10765/9** : 1,5 ; 2 ; 2,5 ; 3 ; 4 ; 5 ; 6 ; 8 ; 10 mm ; 9 pièces  
1 marteau de serrurier **n° 10961** : 500 g  
1 marteau de protection **n°. 10959** : 35 mm  
1 burin plat, ovale aplati **n° 102/175** : 175 mm  
1 chasse-goupille, octogonal **n°. 108/150** : 150 x 6 mm  
1 poinçon, octogonal **Nr. 105/100** : 100 x 10 mm  
1 chasse-goupille **Nr. 109/6** : 3,4 mm  
1 chasse-goupille, octogonal **Nr. 104/120** : 120 mm  
1 pince à circlips, polie **Nr. 6543** : J2  
1 pince à circlips, polie **n° 6544** : J21  
1 pince à circlips, polie **n° 6545** : A2  
1 pince à circlips, polie **n° 6546** : A21

## Avantages.

Avec le Tool Control System, les outils sont rangés dans des plateaux de sécurité en mousse résistante aux produits chimiques et comportant des découpes tridimensionnelles de grande précision



## Points forts du produit.



### Parfaitement équipé.

Bien entendu, notre établi est également disponible avec des compositions d'outils adaptés. Toutefois, en cas d'exigences individuelles, nous nous ferons un plaisir d'assembler des compositions sur mesure pour nos clients. N'hésitez pas à nous contacter.



### Design robuste et bien pensé.



### Hauteur ergonomique.

La hauteur de travail de 104 cm et le plan de travail particulièrement grand, certifié FSC, rendent le travail plus confortable.

## Technologies et caractéristiques de performance.



### Tool Control System

Le système d'insert modulaire intelligent protège et organise les outils dans les caisses à outils, les chariots d'atelier et les établis d'atelier. Les inserts en mousse bicolore permettent de vérifier rapidement et facilement que les outils sont complets.



### QuickRelease

Le verrouillage sécurisé QuickRelease empêche la perte accidentelle des outils d'insert. Ils s'encliquettent en toute sécurité et ne se relâchent qu'en appuyant sur un bouton pour un changement d'outil rapide.

## Attributs techniques.

Nombre de tiroirs	7
Nombre d'outils	161 pcs.
Largeur mm (b)	1150 mm
Couleur	anthracite, RAL 7016
Hauteur mm (h)	1045 mm
Longueur mm (L)	500 mm

## Données logistiques.

Profondeur mm (IFS)	1200
Largeur	550
Hauteur mm (IFS)	1190
Longueur (emballé, mm)	1200
Largeur (emballé, mm)	550
Hauteur (emballé, mm)	1190
Volume (emballé, dm <sup>3</sup> )	785.4 dm <sup>3</sup>
Réf. n°	98830179
Poids (brut, kg)	119,000
Poids PAP (kg)	7,782
Poids PVC (kg)	0,000
GTIN	4018754335336
Pays d'origine AWR	GERMANY
Région d'origine	Nordrhein-Westfalen
WEEE/ElektroG	nicht ear-pflichtig
Position tarifaire	82060000
Emballage	1
Poids	119000 g


## Liste de pièces.



67213180  
Pincés coupantes  
latérales de force



77490014  
Lampe torche



96432100  
Set de tournevis coudés



96432700  
Set de tournevis coudés



65436102  
Pince à circlips pour  
bagues intérieures



65446121  
Pince à circlips  
p.bagues intérieures



65466121  
Pince à circlips  
p.bagues extérieures



65456102  
Pince à circlips pour  
bagues extérieures



85010625  
Établi mobile



96080156  
Boîte à embouts




31160000  
Pièce de raccordement  
pour embout, actionnée  
à la main



18090016  
Tournevis à embout



77470002  
Mètre pliant en bois



13030002  
Réducteur



11180010  
Porte-embout



11030003  
Douille à choc



65295200  
Pincés demi-rondes  
avec tranchant




77020000  
Couteau à dénuder



70050001  
Pointeau



70060002  
Chasse-pointe



77040010  
Mètre-ruban



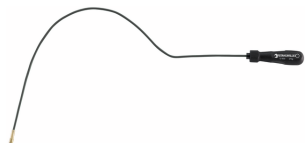
70020004  
Burin plat



70090006  
Chasse-goupille



70070005  
Chasse-goupille



77260027  
Lever magnétique



70191035  
Marteau de protection



70110011  
Marteau de mécanicien



65516240  
Pince multiprise



65015180  
Pince universelle



46303003  
Tournevis pour vis à  
tête cruciforme  
DRALL+



46303002  
Tournevis pour vis à  
tête cruciforme  
DRALL+



46303001  
Tournevis pour vis à  
tête cruciforme  
DRALL+



46283025  
Tournevis d'électricien  
plat DRALL+



46203100  
Tournevis plat DRALL+



46203040  
Tournevis plat DRALL+



18120001  
Tournevis à cliquet à  
embouts



13111120  
Cliquet à denture fine  
QR



11111020  
Cliquet à denture fine  
QR



13011003  
Rallonge pour clé à  
douille QuickRelease



13011002  
Rallonge pour clé à  
douille QuickRelease



11011002  
Rallonge pour clé à  
douille QuickRelease



11011001  
Rallonge pour clé à  
douille QuickRelease



01010055  
Douille pour tournevis



01010014  
Douille pour tournevis



01010013  
Douille pour tournevis



01010012  
Douille pour tournevis



01010011  
Douille pour tournevis



01010010  
Douille pour tournevis



01010009  
Douille pour tournevis



01010008  
Douille pour tournevis



01010007  
Douille pour tournevis



01010006  
Douille pour tournevis



01010005  
Douille pour tournevis



03030032  
Douille pour tournevis



03030030  
Douille pour tournevis



03030027  
Douille pour tournevis



03030024  
Douille pour tournevis



03030022  
Douille pour tournevis



03030021  
Douille pour tournevis



03030020  
Douille pour tournevis



03030019  
Douille pour tournevis



03030018  
Douille pour tournevis



03030017  
Douille pour tournevis



03030016  
Douille pour tournevis



03030015  
Douille pour tournevis



03030014  
Douille pour tournevis



03030013  
Douille pour tournevis



03030012  
Douille pour tournevis



03030011  
Douille pour tournevis



03030010  
Douille pour tournevis



40082424  
Clé mixte OPEN BOX  
longue



40082222  
Clé mixte OPEN BOX  
longue



40082121  
Clé mixte OPEN BOX  
longue



40081919  
Clé mixte OPEN BOX  
longue



40081818  
Clé mixte OPEN BOX  
longue



40081717  
Clé mixte OPEN BOX  
longue



40081616  
Clé mixte OPEN BOX  
longue



40081515  
Clé mixte OPEN BOX  
longue



40081414  
Clé mixte OPEN BOX  
longue



40081313  
Clé mixte OPEN BOX  
longue



40081212  
Clé mixte OPEN BOX  
longue



40081111  
Clé mixte OPEN BOX  
longue



40081010  
Clé mixte OPEN BOX  
longue



40080808  
Clé mixte OPEN BOX  
longue



40080707  
Clé mixte OPEN BOX  
longue



40080606  
Clé mixte OPEN BOX  
longue



40250110  
Clé à molette



40171919  
Clé mixte à cliquet



40171717  
Clé mixte à cliquet



40171313  
Clé mixte à cliquet



40171010  
Clé mixte à cliquet



40170808  
Clé mixte à cliquet



## Variantes.

Réf. n°	n° de modèle (ERP)	Désignation de l'article (Autom.)	GTIN
98830179	WB 625/161QR	Assortiment d'outils avec établi Tiroir7 anthracite, RAL 7016 161 pcs.	4018754335336

## Code GTIN.



## Images.



