


Herramientas acoplables de boca en estrella

732/10

Núm. art. 58221010
GTIN 4018754034079
Modelo 732/10 10



Designación.

Herramienta de inserción con anillo SW 10mm Rec. cuadrado interior 9 x 12

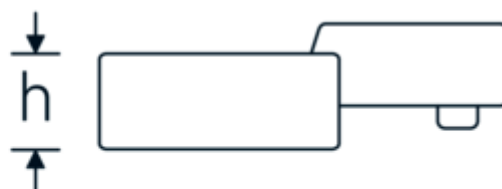
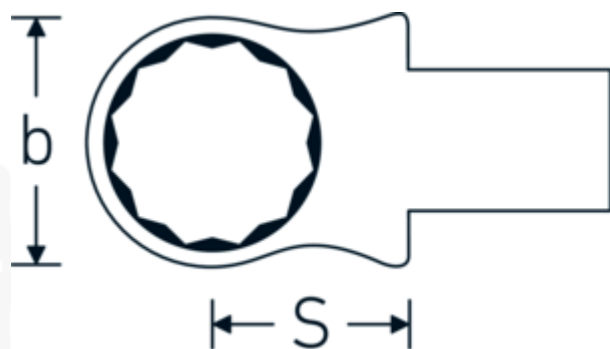
Descripción.

- Para llaves dinamométricas con vaso cuadrado
- Fijación por bloqueo de pasador
- Cromado sobre níquel, duradero y resistente a las virutas
- Forjado por inmersión, endurecido y enfriado en baño de aceite
- Extremadamente resistente, excepcionalmente duradero

Ventajas.

Para llaves dinamométricas con adaptador de cuadradillo

Dibujo técnico.



Atributos técnicos.

Anchura mm (b)	17.2 mm
Tamaño del portaherramientas [cuadrado interior]	9 x 12 mm
Altura mm (h)	9 mm
S	17,5 mm
Anchura de los planos [mm]	10 mm

Datos logísticos.

Profundidad mm (IFS)	42
Anchura mm (IFS)	22
Altura mm (IFS)	15
Longitud (empaquetada, mm)	48
Anchura (empaquetada, mm)	25
Altura en pulgadas	16
Volumen (envasado, dm3)	0.0192 dm3
Núm. art.	58221010
Peso (bruto, kg)	0,045
Peso PAP (kg)	0,000
Peso PVC (kg)	0,002
GTIN	4018754034079
País de origen AWR	GERMANY
Región de origen	Nordrhein-Westfalen
RAEE/Ley eléctrica	nicht ear-pflichtig
Arancel de aduanas núm.	82041100
Norma de embalaje	1
Peso	44 g

Variantes.

Núm. art.	Núm. de modelo (ERP)	Designación	GTIN
58221007	732/10 7	Herramienta de inserción con anillo SW 7mm Rec. cuadrado interior9 x 12	4018754034055
58221008	732/10 8	Herramienta de inserción con anillo SW 8mm Rec. cuadrado interior9 x 12	4018754034062
58221010	732/10 10	Herramienta de inserción con anillo SW 10mm Rec. cuadrado interior9 x 12	4018754034079
58221011	732/10 11	Herramienta de inserción con anillo SW 11mm Rec. cuadrado interior9 x 12	4018754034086
58221012	732/10 12	Herramienta de inserción con anillo SW 12mm Rec. cuadrado interior9 x 12	4018754034093
58221013	732/10 13	Herramienta de inserción con anillo SW 13mm Rec. cuadrado interior9 x 12	4018754034109
58221014	732/10 14	Herramienta de inserción con anillo SW 14mm Rec. cuadrado interior9 x 12	4018754034116
58221015	732/10 15	Herramienta de inserción con anillo SW 15mm Rec. cuadrado interior9 x 12	4018754034123

58221016	732/10 16	Herramienta de inserción con anillo SW 16mm Rec. cuadrado interior9 x 12	4018754034130
58221017	732/10 17	Herramienta de inserción con anillo SW 17mm Rec. cuadrado interior9 x 12	4018754034147
58221018	732/10 18	Herramienta de inserción con anillo SW 18mm Rec. cuadrado interior9 x 12	4018754034154
58221019	732/10 19	Herramienta de inserción con anillo SW 19mm Rec. cuadrado interior9 x 12	4018754034161
58221021	732/10 21	Herramienta de inserción con anillo SW 21mm Rec. cuadrado interior9 x 12	4018754034178
58221022	732/10 22	Herramienta de inserción con anillo SW 22mm Rec. cuadrado interior9 x 12	4018754034185

Código GTIN.

